

Wassersportfreunde Pirschheide e. V. - Abteilung 1 Kanu, Potsdam

**Ausschreibung für die
24. Potsdamer Kanu
Schlösserfahrt**

06.06. bis 07.06.2026


(Breitensportveranstaltung)

>>> Einfahrt zum Vereinsgelände

Wassersportfreunde
Pirschheide e. V.

B 1

B 1



Veranstalter
Wassersportfreunde Pirschheide e. V. Abt. 1 Kanu
Bootshaus: An der Pirschheide 36 14471 Potsdam

**Anmeldungen erst ab 09.02.26 nur beim Fahrtenleiter
und bitte Anmeldebogen anfordern!**

c/o Andreas Zimmer, Feldstraße 20, 14552 Michendorf

Tel.: 0177 – 3183784

e-mail.:

fahrtenleiter-schloesserfahrt@wsfp-potsdam.de

>>> Einfahrt zum Vereinsgelände

Meldeschluss ist der 31.03.2026

X
Wassersportfreunde
Pirschheide e. V.

B 1

Anreise

Empfohlene Vorzugsvariante für Ortsunkundige:

Auf dem Berliner Ring (A 10) bis zur Abfahrt 22,

Groß Kreutz, weiter auf der B 1 über Werder, Geltow nach Potsdam fahren.

Unmittelbar nach dem Ortseingangsschild (noch vor der Eisenbahnbrücke) rechts abbiegen.

In der nach ca. 250 m folgenden Rechtskurve links, nach weiteren 50 m wieder rechts halten und zu den Bootshäusern fahren.

Das letzte Bootshaus (linke Doppelhalle) ist das Ziel.

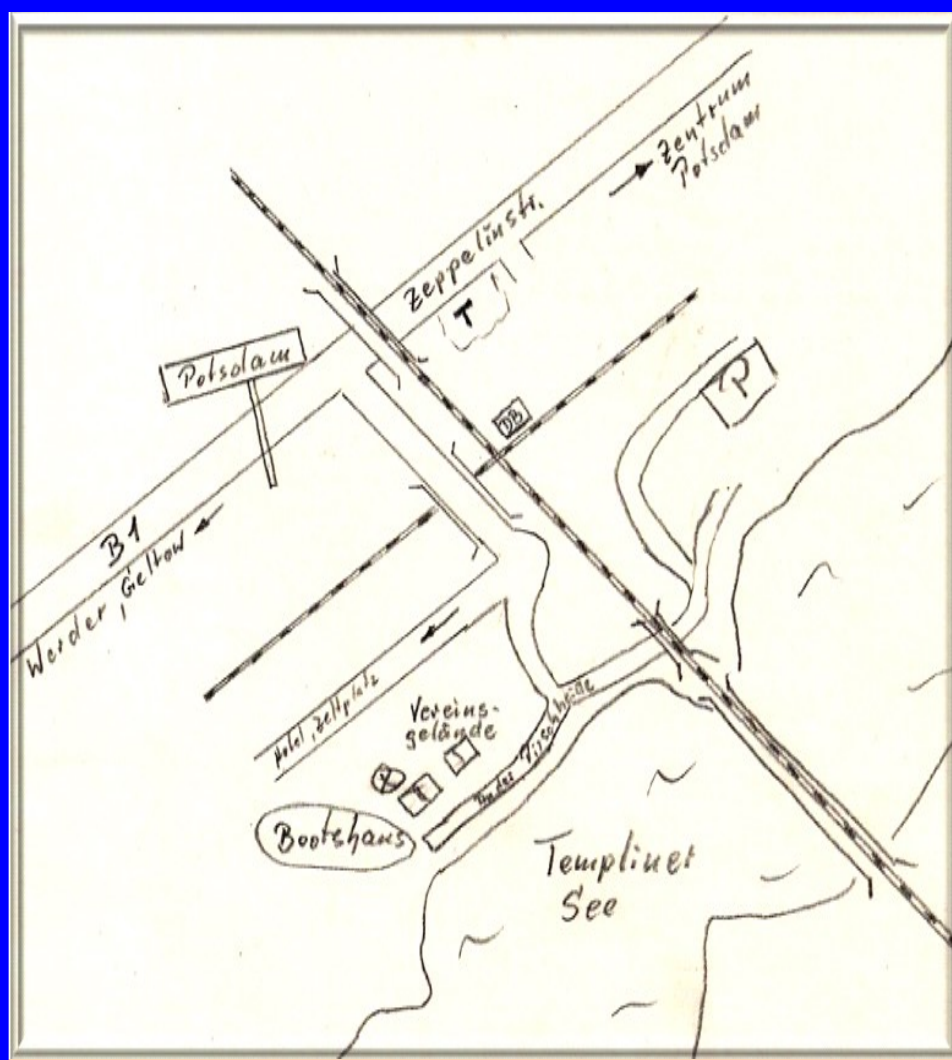
Ortskundige, die von Süden aus anreisen, können

abkürzen, indem sie den Berliner Ring (A 10) an der Abfahrt 15, Ludwigsfelde West, verlassen,

auf der gut ausgebauten Landstraße nach Potsdam fahren und sich durch Potsdam hindurch in Richtung Werder bzw. Brandenburg (B1) orientieren.

Hinter der Tankstelle auf der linken Seite der Zeppelinstraße und nach der Eisenbahnbrücke, vor dem Ortsausgangsschild links abbiegen Richtung Bootshaus. (siehe Zeichnung).

Es wird allerdings kaum Zeit eingespart!



Programm Samstag, den 06. Juni 2026

1. Tag

ab 07:30 Uhr Frühstück

08:45 Uhr Eröffnung

09:00 Uhr Start ab Bootshaus

Durch das südwestliche Potsdam geht es die Havel aufwärts zur Neustädter Havelbucht, an der als Moschee gestalteten Pumpstation für die Fontänen im Park von Schloss Sanssouci vorbei in Richtung Lange Brücke. Wir passieren die Dampferanlegestelle der Weißen Flotte und paddeln durch die Brücke in die Alte Fahrt. An der Steuerbordseite liegt die Freundschaftsinsel, an der wir Halt machen, aussteigen und unsere Boote auf der Wiese ablegen. Sie werden in der Folgezeit von Mitgliedern unseres Vereins beaufsichtigt. Wir begeben uns per pedes zur Besichtigung des Ende 2013 fertig gestellten, wiederaufgebauten Stadtschlusses in der Potsdamer Mitte, dem heutigen Sitz des Landtages Brandenburg. Unsere Führung beginnt dort um 10:00 Uhr. Danach geht es weiter Havel aufwärts, entlang dem am rechten Ufer befindlichen Babelsberger Park mit dem Schloss Babelsberg. Direkt am Ufer erblicken wir das Kleine Schloss und rechter Hand in der Glienicker Lake das Jagdschloss Glienicke. Wir halten uns links und unterqueren die berühmte Glienicker Brücke, passieren das Schloss Glienicke, die Heilandskirche, Schloss Sacrow, Schloss Pfaueninsel und paddeln zum "Jagen 97". Dort legen wir unsere Mittagspause ein, in der wir einen deftigen Eintopf anbieten. Danach geht es in zwei Varianten, entweder die gekommene Strecke zurück oder über den Großen Wannsee, den Kleinen Wannsee und den Griebnitzsee zum Bootshaus. Die Wahl der Rückfahrtstrecke ist jedem Teilnehmer selbst überlassen.

Länge der Tour je Variante: ca. 27 oder ca. 33

(Änderungen vorbehalten)



Länge der Tour: ca. 27/30 oder ca. 33/36 km

Programm Sonntag, den 07. Juni 2026


2. Tag ab 07:30 Uhr Frühstück
08:45 Uhr Verabschiedung
09:00 Uhr Start ab Bootshaus

Nach dem **Frühstück** von unserem **Bootshaus** aus nach rechts auf der Havel, über den Templiner See die Havel abwärts, am **Campingpark Sanssouci** mit dem Anna-Amalia-Restaurant (mit sehr guter Küche) und am **Schloss Caputh** vorbei in Richtung Schwielowsee. Es folgt der linkerhand liegende Ort Caputh und wir paddeln über das Caputher Gemeinde, eine Engstelle der Havel zwischen dem Templiner See und dem Schwielowsee, führt seit 1853 die Fähre Caputh. Diese verbindet die Orte Geltow und Caputh.

Auf dem Schwielowsee angekommen, biegen wir nach rechts ab und erblicken auf der gegenüberliegenden Seite das **Ressort Schwielowsee**. Wir fahren weiter die Havel hinab, unter der Baumgartenbrücke hindurch. Am rechten Ufer befindet sich der Ort Geltow. In Höhe der Geltower Kirche biegen wir nach links ab, passieren die Strengbrücke und paddeln in den Glindower See. Am Campingplatz Riegelspitze befindet sich unser **Wendepunkt**. Wir paddeln zurück bis zur Baumgartenbrücke. Halten uns danach links, um durch den malerischen 480m langen Wentdorfgraben in den Petzinsee zu gelangen. Diesen überqueren wir, um uns an seinem Ende rechts zu halten und die Petzinseebrücke (Eisenbahnbrücke) zu passieren. Wir erreichen erneut den Templiner See und halten uns links, um zum Bootshaus zurück zu paddeln. Hier wartet auf euch ein **abschließender Imbiss**.

Länge der Tour: ca. 16

(Änderungen vorbehalten)



Länge der Tour: ca. 16 km

Übernachtung/Kosten

Es besteht die Möglichkeit, **ab Di. d. 02.06. 2026 nicht vor 16:00 Uhr bis spätestens 19:00 Uhr** zum Bootshaus nach Absprache mit dem Fahrtenleiter anzureisen.

Zugleich gibt es eine Option auf die Verlängerung des Aufenthalts. In begrenztem Umfang haben wir Stellplätze für Wohnwagen und Wohnmobile (mit Stromanschluss).

Es besteht die Möglichkeit im Zelt zu schlafen oder mit Luftmatratze und Schlafsack in unseren großen Trainingsraum einzuziehen.

Bitte Beachten

Es besteht die Möglichkeit das aus unvorhersehbaren Ereignissen die 24. Potsdamer Kanu-Schloesserfahrt 2026 nicht oder nur eingeschränkt stattfinden kann. Bei einer Verringerung der Teilnehmerzahl aus diesen Gründen, wird das Los über eine Teilnahme entscheiden!

Der Rechtsweg ist ausgeschlossen! Ein Anspruch auf Durchführung der Potsdamer Kanu-Schloesserfahrt besteht nicht!

Pandemie-Regeln

Es sind nur dann die jeweils geltenden Pandemie-Regeln (Verordnungen) und das daraus geltende Hygiene-Konzept auf dem gesamten Vereinsgelände und den Bootshäusern einzuhalten, wenn diese Ereignisse eintreffen sollten!

Wer sich dann nicht an diese Regeln hält wird von der Fahrt ausgeschlossen.

Bei Verstößen im „öffentlichen Raum“ ist jeder Teilnehmer selbst verantwortlich.

Vor Anreise sollte jeder seinen Gesundheitszustand prüfen und bei Verdacht auf eine Erkrankung rechtzeitig einen Arzt konsultieren.

Teilnehmergebühr

DKV Mitglieder Erwachsene:	20,00 €
Nichtmitglieder:	25,00 €
DKV Mitglieder 12 - 16 Jahre:	12,00 €
Nichtmitglieder 12 - 16 Jahre:	15,00 €

Kostenbeiträge der Teilnehmer pro Übernachtung

Erwachsene	5,00 €
Kinder 12 bis 16 Jahre	2,50 €
Kinder bis 12 Jahre	1,00 €

Kosten für die Unterbringung je Nacht

im Haus (Trainingsraum)	4,00 €
--------------------------------	---------------

Zelt - Stellplatzgebühren je Übernachtung

Zelt bis 8 m²	4,00 €
Zelt bis 12 m²	4,50 €
Zelt bis 16 m²	5,00 €

Stellplatzgebühren / Übernachtung

VW-Bus/ PKW oder u. ä.	8,50 €
Wohnwagen bis 6,00 m *)	10,00 €
Wohnwagen bis 8,00 m *)	12,00 €
Wohnmobil bis 6,00 m *)	10,00 €
Wohnmobil bis 7,00 m *)	12,00 €

***) = Gesamtlänge**

Versorgung mit Elektroenergie

Steckdosenanschluss 230 V	3,00 €
----------------------------------	---------------

Versorgung

Samstag und Sonntag gibt es kostenlos Kaffee und Tee zum Frühstück.

Brötchenbestellungen sind mit der Anmeldung möglich (nur helle Brötchen), die Preise liegen erst kurz vor Beginn der Fahrt vor! (Bezahlung vor Ort)

Am Samstagmittag gibt es kostenlos einen Eintopf.

Am Samstagnachmittag gibt es Kaffee und selbstgebackenen Kuchen, gegen eine kleine Spende.

Am Samstagabend wird gegrillt.

Getränke und Grillimbiss werden preisgünstig angeboten.

Am Sonntag gibt es vor der Abreise ein klein Imbiss.

Wir möchten euch aus Gründen der Nachhaltigkeit bitten, euer eigenes Geschirr und Besteck zu benutzen!

Die Abwache befindet sich außerhalb des Bootshauses.

Im Bootshaus steht ein größerer Aufenthaltsraum zur Verfügung.

Getränke (Bier und Wasser) können ab Mittwoch den 03.06.26 im Org. Büro erworben werden.

Bitte Beachten

Wir bitten vorab, dass das Mitbringen von Hunden oder anderen Haustieren nicht gestattet ist.

Datenschutz

Kanu-Veranstaltungen – Datenschutz Speicherung, Nutzung, Veröffentlichung und Weitergabe veranstaltungsbezogener Teilnehmer*innen Daten.

Eine Teilnahme an der Breitensportveranstaltung ist nur mit unterzeichneter Datenschutzerklärung möglich.

Diese bitte bei Anmeldung unterzeichnet zusenden!

Anmeldungen: Ab 09.02.2026

nur An: Andreas Zimmer,
e-mail.

fahrtenleiter-schloesserfahrt@wsfp-potsdam.de

Tel. Nr. : 0177/3183784

Adresse: Org.-Büro 24.Pdm. SF 2026
c/o Andreas Zimmer
Feldstr.20
14552 Michendorf

Aus Platz- und organisatorischen Gründen ist es erforderlich, sich rechtzeitig anzumelden (max. 100 TN)!

Bitte den Anmeldebogen und die Datenschutzerklärung beim Fahrtenleiter anfordern!

Meldeschluss ist der 31.03.2026

Die Teilnahme an der Veranstaltung erfolgt auf eigene Gefahr. Die Streckenlängen sind für Anfänger nicht geeignet! Jede Haftung für Personen- und Sachschäden durch den Veranstalter und seine Hilfspersonen ist ausgeschlossen.

Die Teilnahme Jugendlicher*innen unter 16 Jahren ist nur in Begleitung Erwachsener oder eines verantwortlichen Jugendleiter*innen möglich.

Jeder Teilnehmer*innen paddelt mit eigenem Equipment!

Das tragen einer Schwimmweste ist Pflicht!!